

ЕЛЕКТОРАЛЬНІ НАСТРОЇ НАСЕЛЕННЯ

*Результати загальнонаціонального
опитування громадської думки*

ЧЕРВЕНЬ 2020

МЕТОДОЛОГІЯ ОПИТУВАННЯ

Вибірка: репрезентує доросле населення України (окрім Криму та непідконтрольних територій (НПКТ) на Сході України) за такими показниками як стать, вік, регіон проживання та тип населеного пункту.

Обсяг вибірки: $n=2000$ респондентів

Метод опитування: CATI з використанням планшетів.

Дати проведення польового етапу: 24-30 червня 2020 р .

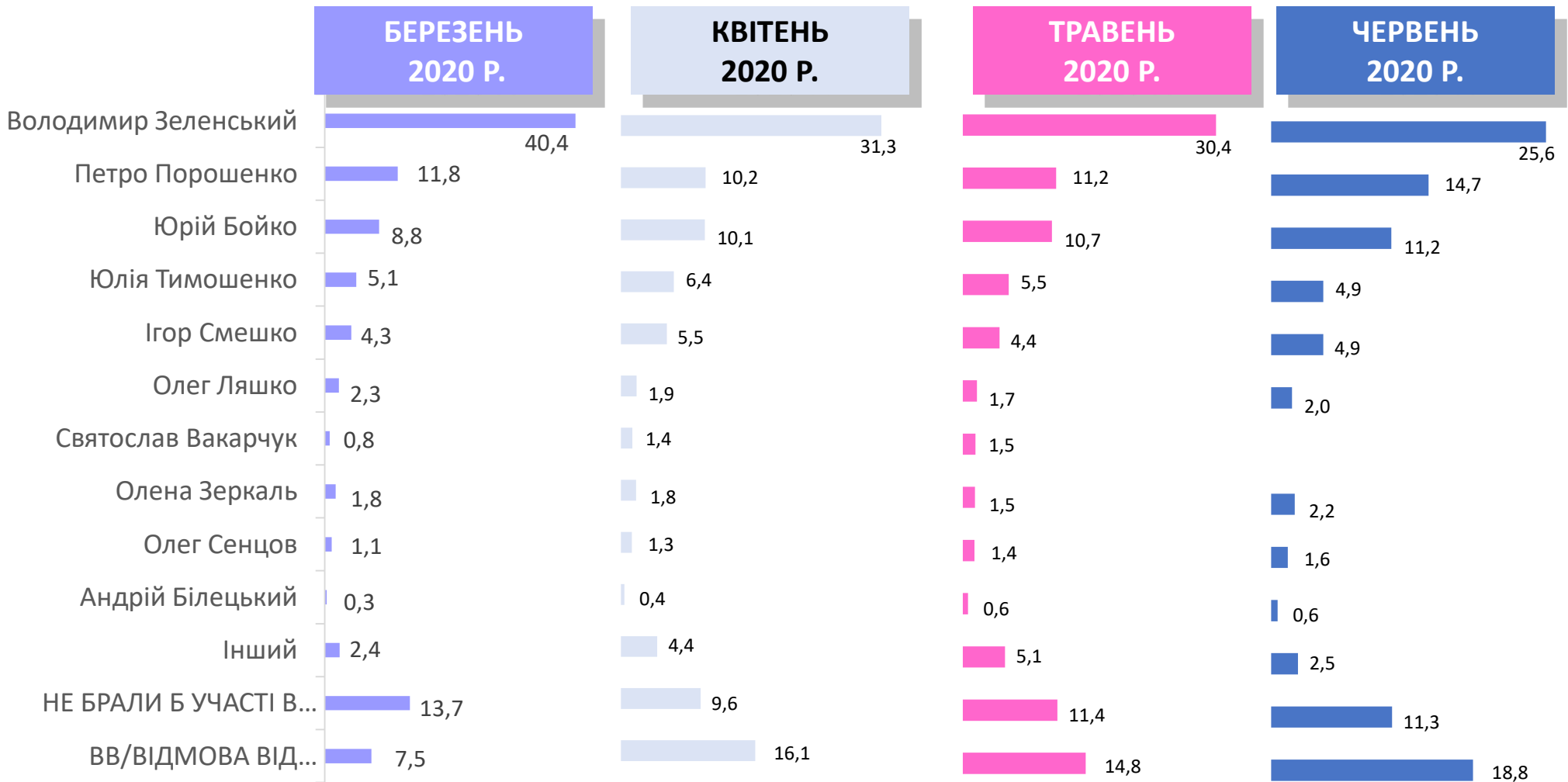
РЕЙТИНГИ ПОТЕНЦІЙНИХ КАНДИДАТІВ В ПРЕЗИДЕНТИ УКРАЇНИ

А якщо список кандидатів у Президенти буде таким, за кого Ви б проголосували, якби вибори Президента відбувалися наступної неділі? (%)

ЧЕРВЕНЬ 2020 р.	Серед всіх (n=2000)	Серед тих, хто визначився і піде на вибори (n=1399)
Володимир Зеленський	25,6	36,6
Петро Порошенко	14,7	20,9
Юрій Бойко	11,2	16,0
Ігор Смешко	4,9	6,9
Юлія Тимошенко	4,9	6,9
Олена Зеркаль	2,2	3,1
Олег Ляшко	2,0	2,8
Олег Сенцов	1,6	2,2
Андрій Білецький	0,6	0,9
ІНШИЙ	2,5	3,6
НЕ БРАЛИ Б УЧАСТІ В ГОЛОСУВАННІ	11,3	-
ВВ/ВІДМОВА ВІД ВІДПОВІДІ/ НЕ ЗНАЮ	18,8	-

РЕЙТИНГИ ПОТЕНЦІЙНИХ КАНДИДАТІВ В ПРЕЗИДЕНТИ УКРАЇНИ

А якщо список кандидатів у Президенти буде таким, за кого Ви б проголосували, якби вибори Президента відбувалися наступної неділі? (%)



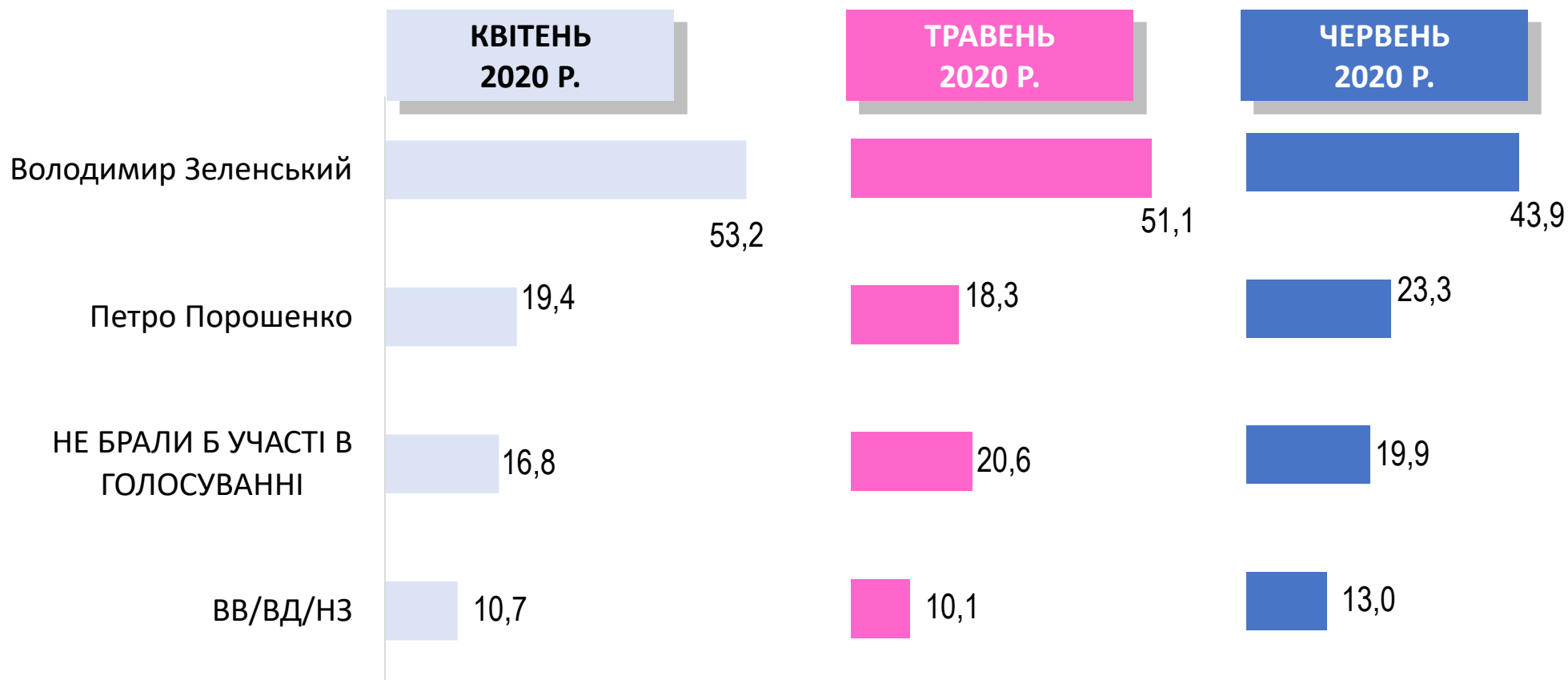
РЕЙТИНГИ КАНДИДАТІВ В ДРУГОМУ ТУРІ ВИБОРІВ ПРЕЗИДЕНТА

21 квітня пройшов вже рік після другого туру виборів Президента України. Якби другий тур виборів Президента проводився зараз, і до нього знову потрапили б В.Зеленський та П.Порошенко, за кого Ви б проголосували у такому випадку?

ЧЕРВЕНЬ 2020 р.	Серед всіх (n=2000)	Серед тих, хто визначився і піде на вибори (n=1343)
Володимира Зеленського	43,9	65,4
Петра Порошенка	23,3	34,6
НЕ БРАЛИ Б УЧАСТІ В ГОЛОСУВАННІ	19,9	-
ВВ/ВІДМОВА ВІД ВІДПОВІДІ/ НЕ ЗНАЮ	13,0	-

РЕЙТИНГИ КАНДИДАТІВ В ДРУГОМУ ТУРІ ВИБОРІВ ПРЕЗИДЕНТА

21 квітня пройшов вже рік після другого туру виборів Президента України. Якби другий тур виборів Президента проводився зараз, і до нього знову потрапили б В.Зеленський та П.Порошенко, за кого Ви б проголосували у такому випадку? (%)



ЕЛЕКТОРАЛЬНІ РЕЙТИНГИ ПОЛІТИЧНИХ ПАРТІЙ

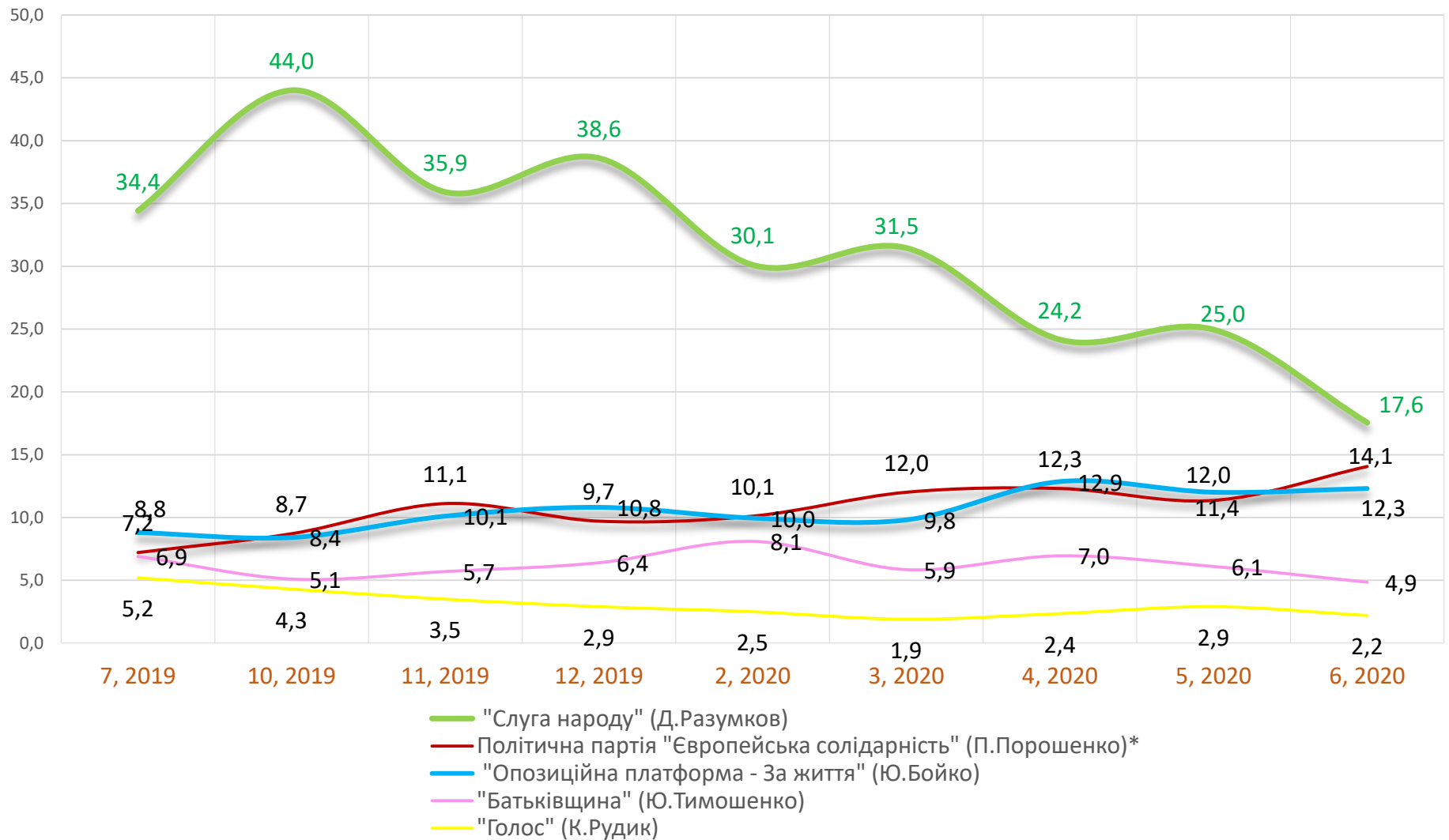
За яку партію Ви б проголосували, якби вибори відбувалися наступної неділі? (ПЕРШИЙ ВИБІР) (%)

А ще за яку іншу партію Ви би проголосували в разі проведення парламентських виборів наступної неділі? (ДРУГИЙ ВИБІР) (%)

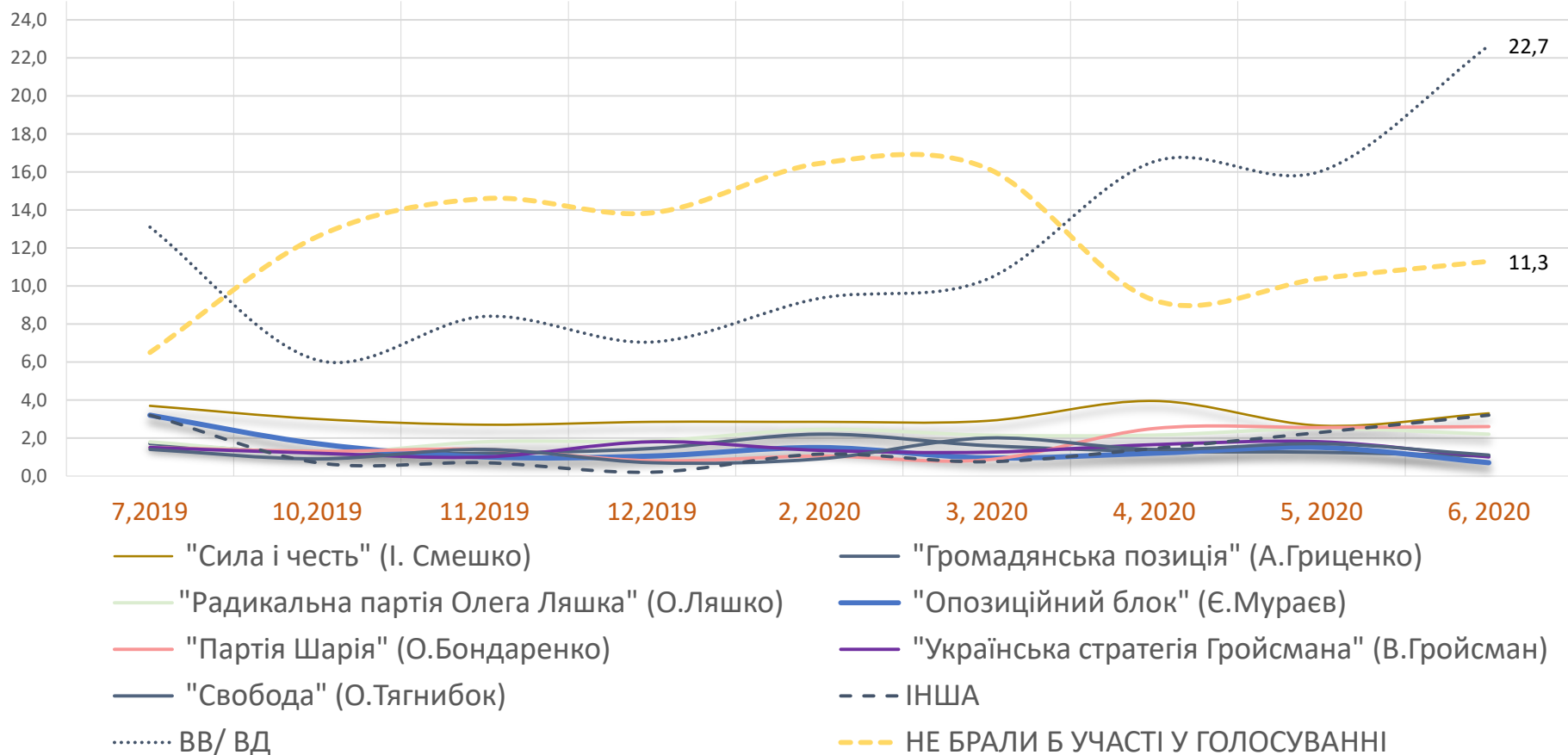
ЧЕРВЕНЬ 2020 Р.	Перший вибір, серед всіх (n=2000)	Серед тих, хто визначився і піде на вибори (n=1321)	Другий вибір, серед всіх (n=2000)
Партія "Слуга народу" (О.Корнієнко)	17,6	26,6	4,6
Партія "Європейська солідарність" (П.Порошенко)	14,1	21,3	2,6
Партія "Опозиційна платформа - За життя" (Ю.Бойко)	12,3	18,6	0,9
Партія ВО "Батьківщина" (Ю.Тимошенко)	4,9	7,3	0,6
Партія "Сила і честь" (І. Смешко)	3,3	5,0	0,8
Партія "Партія Шарія" (О.Бондаренко)	2,6	3,9	3,1
Партія "Голос" (К.Рудик)	2,2	3,3	4,1
Партія "Радикальна партія Олега Ляшка" (О.Ляшко)	2,2	3,3	2,1
Партія Зелених України (В.Кононов)	1,4	2,1	1,4
Партія ВО "Свобода" (О.Тягнибок)	1,1	1,7	0,6
Партія "Громадянська позиція" (А.Гриценко)	1,1	1,6	1,7
Партія "Українська стратегія Гройсмана" (В.Гройсман)	1,0	1,5	1,5
Партія "Опозиційний блок" (Є.Мураєв)	0,7	1,1	3,4
Партія мерів "ПроПозиція" (Б.Філатов)	0,5	0,7	3,7
Партія "За майбутнє" (І.Палиця)	0,4	0,6	2,0
ІНША	0,9	1,4	1,8
НЕ БРАЛИ Б УЧАСТІ В ГОЛОСУВАННІ	11,3	-	17,1
ВВ/ВІДМОВА ВІД ВІДПОВІДІ/ НЕ ЗНАЮ	22,7	-	48,5

ДИНАМІКА ЕЛЕКТОРАЛЬНИХ РЕЙТИНГІВ ПОЛІТИЧНИХ ПАРТІЙ, ч.1

За яку партію Ви б проголосували, якби вибори відбувалися наступної неділі? (%)



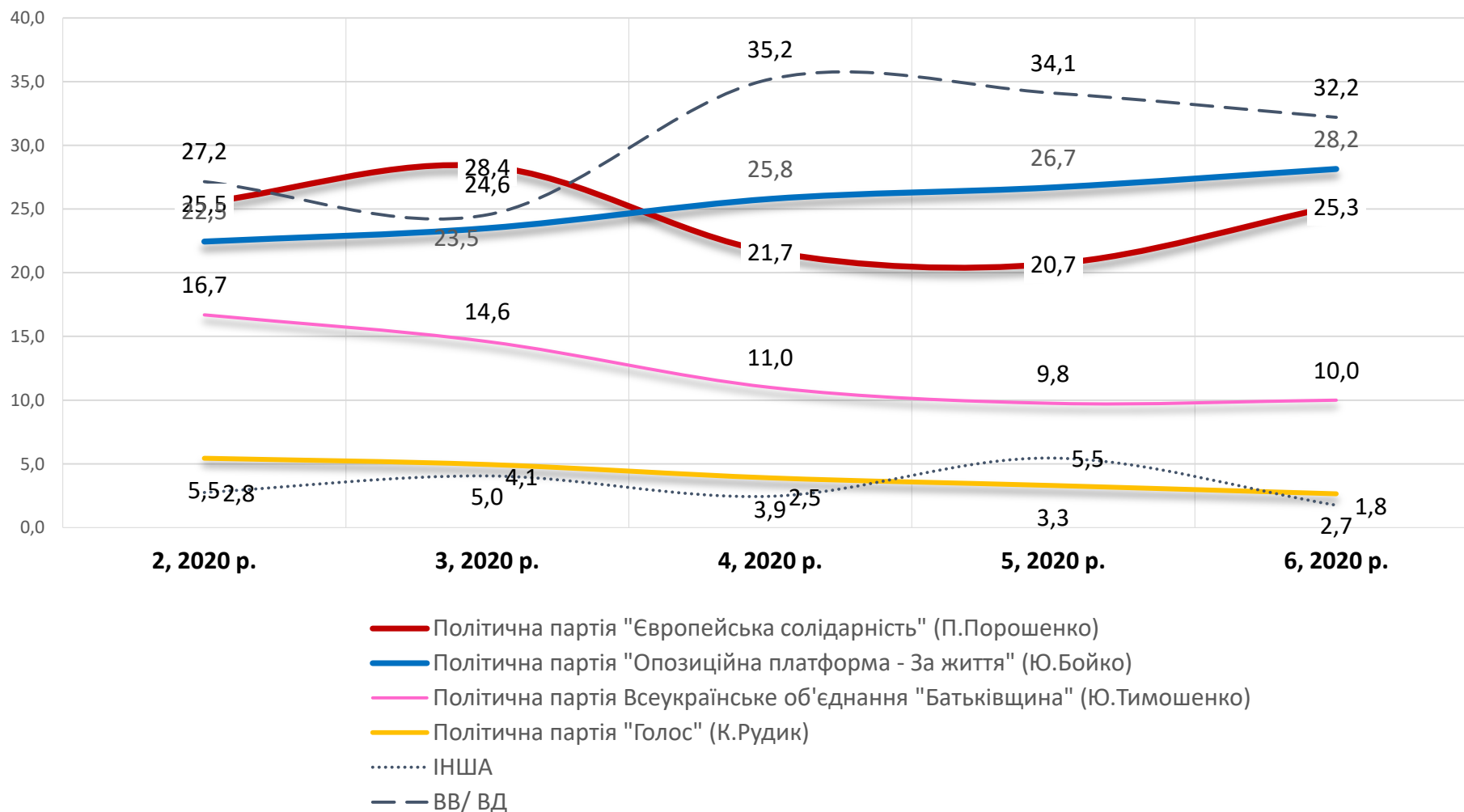
За яку партію Ви б проголосували, якби вибори відбувалися наступної неділі? (%)



На даному графіку рейтинги «Партії зелених», Партії мерів «ПроПозиція» та Партії «За майбутнє», які були додані до вказаного списку в червні 2020 р., відображені в позиції «Інше».

ОПОЗИЦІЯ ДО ДІЮЧОЇ ВЛАДИ В УКРАЇНІ

Хто, на Вашу думку, зараз є реальною опозицією до нової влади в Україні? (%)



СТАВЛЕННЯ ДО ІДЕЇ ДОЧАСНИХ ПАРЛАМЕНТСЬКИХ ВИБОРІВ

А як Ви ставитеся до ідеї дочасних парламентських виборів? (%)

